



ONLINE LERNEN IM DFBNET

**ERKLÄRUNG FÜR SCHIEDSRICHTER*INNEN
ZUM ABSOLVIEREN VON REGELARBEITEN**

Autor: Dominik Voigt
Datum der Erstellung: 27.01.2021
Letzte Änderung: 29.01.2021



INHALTSVERZEICHNIS

1. Teilnahmevoraussetzungen	3
2. Zugang zur Regelarbeit	3
2.1. Desktop-Ansicht.....	3
2.2. Mobile Ansicht.....	10
3. Anfragen zur Plattform Online Lernen.....	16



1. TEILNAHMEVORAUSSETZUNGEN

Um eine Regelarbeit über die Plattform „Online Lernen“ im DFBnet ausfüllen zu können, muss eine berechtigte Person die Schiedsrichter*innen dazu einladen. Dazu wird ein Lehrgang im DFBnet angelegt und die entsprechenden Schiedsrichter*innen dazu eingeladen. Berechtigte Personen sind die mitarbeitenden Personen im Lehrwesen der Bezirks-Schiedsrichterausschüssen und des Verbands-Schiedsrichterausschusses.

Jede*r durch eine berechtigte Person eingeladene*r Schiedsrichter*in erhält eine Einladung zu einem Lehrgang via E-Mail:

The screenshot shows an email titled "Ihre Teilnahme am Lehrgang Testlehrgang HFV 2.Teil". The sender is "service@dfbnet.org". The email content includes:

- Salutation: "Sehr geehrte(r) Teilnehmer(in),"
- Message: "Sie wurden durch einen Lehrgangsleiter für folgenden Lehrgang eingetragen."
- Course details: "Lehrgang: Testlehrgang HFV 2.Teil", "Beginndatum: 25.01.2021", "Beginnzeit: 19:00 Uhr", "Enddatum: 25.01.2021", "Endzeit: 21:00 Uhr".
- Action: "Damit Sie am Lehrgang teilnehmen können, bestätigen Sie bitte durch Klick auf den untenstehenden Link Ihre Teilnahme am Lehrgang und bei Anwärterlehrgängen auch Ihre Daten:"
- Two long URL links for registration and login.
- Instructions: "Den Login Bereich zu weiteren Informationen und Inhalten des Lehrgang finden Sie unter folgender URL:", "Wahrscheinlich unterstützt Ihr E-Mail-Programm ein einfaches Anklicken des Links.", "Ansonsten müssen Sie Ihren Browser öffnen und den Link komplett in die Zeile 'Location' oder 'URL' kopieren.", "Um Zugang auf die nichtöffentlichen Bereiche des Systems zu bekommen müssen Sie sich unter 'Login' auf der Seite anmelden.", "Bei Anwärterlehrgängen erhalten Sie nach dem Klick auf den obenstehenden Link Ihren Benutzernamen. Das Passwort vergeben Sie sich dort selbstständig. Das Passwort ist nur Ihnen bekannt. Bitte geben Sie es an niemanden weiter (auch nicht an eine Administratorin oder einen Administrator), damit nicht Dritte in Ihrem Namen Nachrichten in das System einstellen können!", "Bei Weiterbildungslehrgängen melden Sie sich bitte mit Ihren Zugangsdaten aus dem DFBnet an."
- Closing: "Viel Spaß und einen erfolgreichen Lehrgang!"

Die Teilnahme ist dann durch Klick auf den ersten Link zu bestätigen, der zweite Link kann genutzt werden, um direkt zum Login-Bereich zu gelangen.

2. ZUGANG ZUR REGELARBEIT

Das Portal ist über die Seite <https://online-lernen.dfbnet.org/> zu erreichen, der Login erfolgt mit den Zugangsdaten für das DFBnet. Dies ist sowohl mit einem Computer/Laptop/Mac möglich, als auch mit einem mobilen Endgerät (Smartphone, Tablet, o.Ä.).

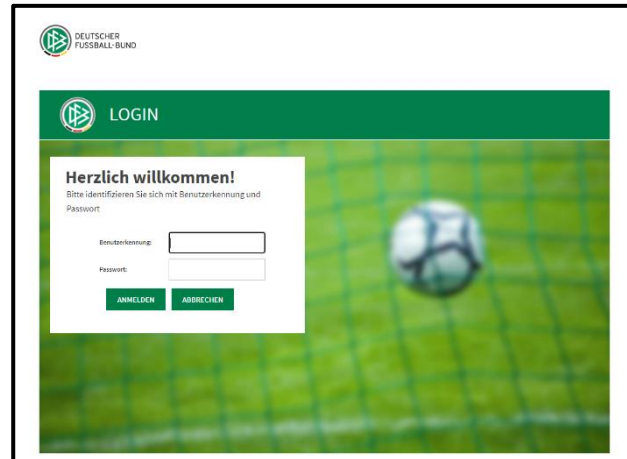
2.1. DESKTOP-ANSICHT

Folgend ist die Erklärung zu finden, wie auf die Regelarbeit mit einem Computer/Laptop/Mac zugegriffen werden kann. Wenn der Zugriff mit einem mobilen Endgerät erfolgen soll, ist die Erklärung im nachfolgenden Kapitel zu finden (ab Seite 10).



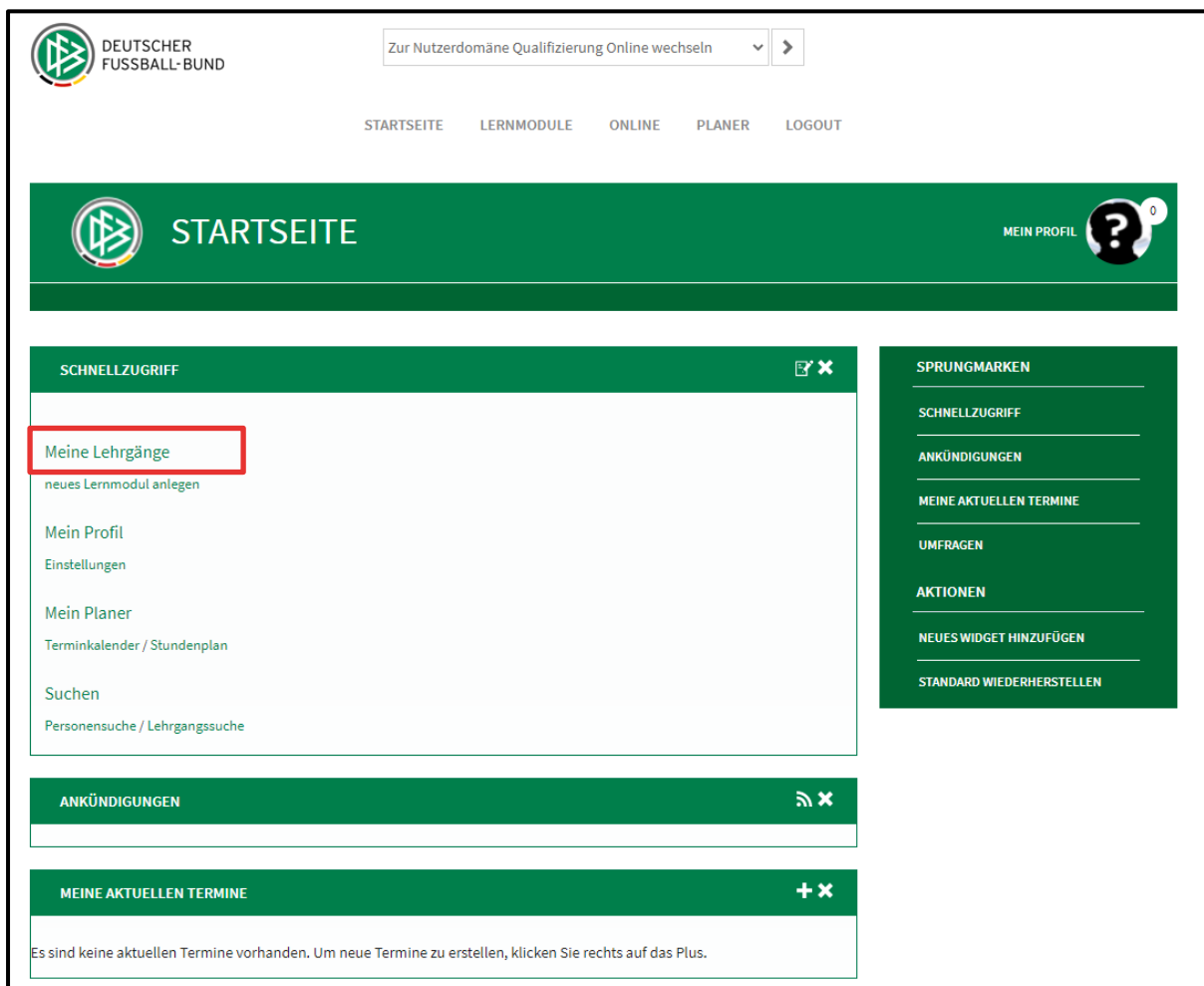
1. Schritt: Aufrufen der Plattform

- Plattform aufrufen:
<https://online-lernen.dfbnet.org>
- Einloggen mit den persönlichen Zugangsdaten für das DFBnet.



2. Schritt: Eigene Lehrgänge abrufen

- Nach erfolgreichem Login erscheint die folgende Ansicht.
- Hier ist nun auf *Meine Lehrgänge* (rot eingrahmt) zu klicken.





3. Schritt: Aufrufen der Regelarbeit

- Es erscheint die Ansicht aller Lehrgänge.
- Liegt ein neuer Regeltest in einem der Lehrgänge vor, leuchtet das *Viereck mit dem Haken* darin (im Bild rot umrahmt) in roter Farbe.
- Mit einem Klick auf dieses Symbol gelangt man direkt zur Regelarbeit.

NAME	INHALT
Anwärterlehrgang_19042020 (Saison 2019/2020 - unbegrenzt)	[Info] [Chat] [Share] [Checkmark] [Settings]
Testlehrgang HFV 2.Teil	[Info] [Chat] [Share] [Checkmark] [More]

4. Schritt: Aufgabenübersicht

- Es öffnet sich die Ansicht der offenen Regelarbeiten und deren Fragen in der Übersicht (siehe folgendes Bild).
- Die Spalte *Aufgaben* zeigt die Übersicht der Fragen an. Die Spalte *Bearbeitet* zeigt auf, ob die jeweiligen Fragen bereits beantwortet sind (ein rotes Kreuz bedeutet, dass die Frage noch nicht beantwortet ist / ein grüner Haken bedeutet, dass die Frage bereits beantwortet ist). Die Spalte *Max. Punkte* zeigt auf, wie viele Punkte zu der jeweiligen Frage maximal erzielt werden können.
- Mit einem Klick auf die Frage (in diesem Fall Frage 1 rot umrahmt) kann die jeweilige Frage geöffnet werden.

AUFGABEN	BEARBEITET	MAX. PUNKTE
1. Frage 1	✗	4
2. Frage 2	✗	1
3. Frage 3	✗	1
4. Frage 4	✗	1
5. Frage 5	✗	1
6. Frage 6	✗	1
7. Frage 7	✗	1



5. Schritt: Frage beantworten

- a. Die aufgerufene Frage entsprechend beantworten und abschließend auf *Abschicken* klicken (rot umrahmt), damit die Beantwortung gespeichert wird.
- b. Nach der Beantwortung der Frage muss auf einen der Buttons in der Navigationsleiste (orange umrahmt) geklickt werden, um zu einer anderen Frage zu gelangen:
 - i. Mit *vorige Aufgabe* gelangt man zur vorherigen Frage (Achtung: Wenn bei der aktuell aufgerufenen Frage noch nicht auf *Abschicken* geklickt wurde, wird bei einem Klick auf *ohne speichern zur vorigen Aufgabe* die Beantwortung nicht gespeichert)
 - ii. Mit *zurück zur Aufgabenübersicht* gelangt man wieder in die Übersicht aller Fragen, siehe 5. Schritt (Achtung: Wenn bei der aktuell aufgerufenen Frage noch nicht auf *Abschicken* geklickt wurde, wird bei einem Klick auf *zurück zur Aufgabenübersicht* die Beantwortung nicht gespeichert)
 - iii. Mit *nächste Aufgabe* gelangt man zur nächsten Frage (Achtung: Wenn bei der aktuell aufgerufenen Frage noch nicht auf *Abschicken* geklickt wurde, wird bei einem Klick auf *ohne speichern zur nächsten Aufgabe* die Beantwortung nicht gespeichert)

« ohne Speichern zur vorigen Aufgabeohne Speichern zur nächsten Aufgabe »

• zurück zur Aufgabenübersicht •

2. Frage 2**(1 Punkt)**

Ein Verteidiger versucht, einen aussichtsreichen Angriff im Bereich der Mittellinie zu unterbinden. Dabei hält er den Gegner kurz am Trikot fest. Dieser jedoch reißt sich los, läuft weiter und kann den Angriff fortsetzen. Wie entscheidet der Unparteiische?

Antworten:

- direkter Freistoß, Feldverweis
- direkter Freistoß, Verwarnung
- Weiterspielen, Verwarnung in der nächsten Unterbrechung
- Weiterspielen, keine persönliche Strafe

ABSCHICKEN



6. Schritt: Aufgabenübersicht überprüfen

- Mit einem Klick auf *zurück zur Aufgabenübersicht* kommt man wieder zur Übersicht aller Fragen. Dort kann geprüft werden, ob alle Fragen beantwortet wurden (sobald alle Haken grün sind).

Aufgabenblatt		
Zeitraum: 25.01.2021, 19:00 – 27.01.2021, 20:15		
AUFGABEN	BEARBEITET	MAX. PUNKTE
1. Frage 1	✓	4
2. Frage 2	✓	1
3. Frage 3	✓	1
4. Frage 4	✓	1
5. Frage 5	✓	1
6. Frage 6	✓	1
7. Frage 2	✓	1
8. Frage 7	✓	1
		11

7. Schritt: Zur Ergebnisübersicht

- Die Regelarbeit ist abgegeben. Glückwunsch! Der*die Lehrwart*in ist nun an der Reihe und überprüft deine Ergebnisse. Sobald er dies abgeschlossen hat, informiert er darüber, dass die Ergebnisse nun eingesehen werden können.
- Logge dich dann dazu wieder auf der Plattform ein und gehe in den Bereich *Übungsfragen* (siehe Schritte 1-4). Die Fragen sind dort ggf. nicht mehr zu finden.
- In der rechten Navigationsleiste ist der Menüpunkt *Ergebnisse* zu finden, der anzuklicken ist (rot umrahmt).



TESTLEHRGANG HFV 2.TEIL - ÜBUNGSFRAGEN

MEIN PROFIL 

- ÜBERSICHT
- DISKUSSIONSBEREICH
- TEILNEHMERINNEN
- DATEIEN
- ABLAUFPLAN
- INFORMATIONEN
- ÜBUNGSFRAGEN
- INFOSEITE

 Es wurden noch keine Aufgabenblätter eingerichtet.

NAVIGATION

- AUFGABENBLÄTTER
- ERGEBNISSE**
- ÜBUNGSGRUPPEN

Allgemein	Service	Funktionen
Impressum	Training & Wissen online	Logout
Kontakt	VIBSS-Vereinsinformation	Mein Profil
Nutzungsbedingungen	Trainermedien	Passwort ändern
Datenschutz	Talente	
	Online-Seminare	



8. Schritt: Zur Ergebnisübersicht

- In der Übersicht sieht man die Übersicht der Regelarbeiten in diesem Lehrgang (dies kann auch nur einer sein) und die Anzahl der erreichten Punkt- und Prozentzahl.
- Mit einem Klick auf die Regelarbeit (rot umrahmt), öffnet sich die Übersicht der erreichten Punktzahl pro Frage.

TITEL	START	ENDE	PUNKTE	PROZENTAKTION
Aufgabenblatt	25.01.2021, 19:00	25.01.2021, 20:15	0 / 11	0,0 %
Aufgabenblatt	25.01.2021, 19:00	27.01.2021, 16:15	3 / 11	27,3 %
			3 / 22	13,6 %

9. Schritt: Gesamtansicht der Ergebnisse

- Im folgenden Bild ist die Übersicht der Ergebnisse aller Fragen zu sehen.
- Mit einem Klick auf eine Frage (rot umrahmt) öffnet sich die Detailansicht der einzelnen Fragen.

AUFGABEN	ERREICHTE PUNKTE	MAX. PUNKTE
1. Frage 1	0	4
2. Frage 2	0	1
3. Frage 3	1	1
4. Frage 4	0	1
5. Frage 5	1	1
6. Frage 6	0	1
7. Frage 2	0	1
8. Frage 7	1	1
Gesamtpunktzahl:	3	11

10. Schritt: Zwischen den Fragen navigieren

Nach dem Klick auf eine der Fragen erscheint diese in der folgenden Detailansicht. Folgende Bereiche sind dort zu finden:

- Navigationsbereich (orange umrahmt):



- i. Mit *vorige Aufgabe* wird die Lösungsansicht der vorherigen Frage angezeigt.
 - ii. Mit *Übersicht der Korrekturen* gelangt man zur Gesamtansicht der Ergebnisse (siehe Schritt 10).
 - iii. Mit *nächste Aufgabe* wird die Lösungsansicht der nächsten Frage angezeigt.
- b. Übersicht der Antworten und der Lösungen (rot umrahmt):
- i. Vor den Antwortmöglichkeiten ist mit einem blauen Kreuz markiert welche Antworten vom User ausgewählt wurden.
 - ii. Hinter den Antwortmöglichkeiten ist zu sehen, ob die Auswahl der Antwortmöglichkeit korrekt ist oder nicht.
 - Ein grüner Haken bedeutet, dass die getroffene Auswahl korrekt ist. Wenn bei mehreren richtigen Antworten die Antwortmöglichkeit nicht ausgewählt ist und ein grüner Haken dahinter ist, bedeutet dies, dass das Nichtauswählen der Antwortmöglichkeit korrekt ist.
 - Ein roter Haken bedeutet, dass die getroffene Auswahl falsch ist. Wenn bei mehreren richtigen Antworten die Antwortmöglichkeit nicht ausgewählt ist und ein rotes Kreuz dahinter ist, bedeutet dies, dass die Antwortmöglichkeit richtig gewesen wäre.
- c. Bewertung der Antworten (blau umrahmt):
- i. Hier steht die Punktzahl, die für diese Frage erreicht wurde.
 - ii. Zusätzlich kann es sein, dass der*die Lehwart*in ein Kommentar zu der Antwort hinterlassen hat, der ebenfalls hier zu finden ist.

« vorige Aufgabe• Übersicht der Korrekturen •nächste Aufgabe »

4. Frage 4

Der Spieler mit der Nr. 3, der wegen einer Verletzung vorübergehend das Spielfeld verlassen hat, kommt unangemeldet auf das Spielfeld zurück. Der Gegner ist am eigenen Strafraum im Ballbesitz, und der Spieler greift nicht ein. Trotzdem bemerkt der Schiedsrichter den unerlaubten Eintritt. Entscheidungen?

Antworten:

- dir. Freistoß wo Ball bei Spielunterbrechung, Verwarnung ✓
- weiterspielen, Verwarnung in der nächsten Unterbrechung ✗
- ind. Freistoß wo Ball bei Spielunterbrechung, Verwarnung ✓
- SR-Ball wo Ball bei Spielunterbrechung, Verwarnung ✓

Bewertung der Aufgabe „Frage 4“

Erreichte Punkte: 0 von 1

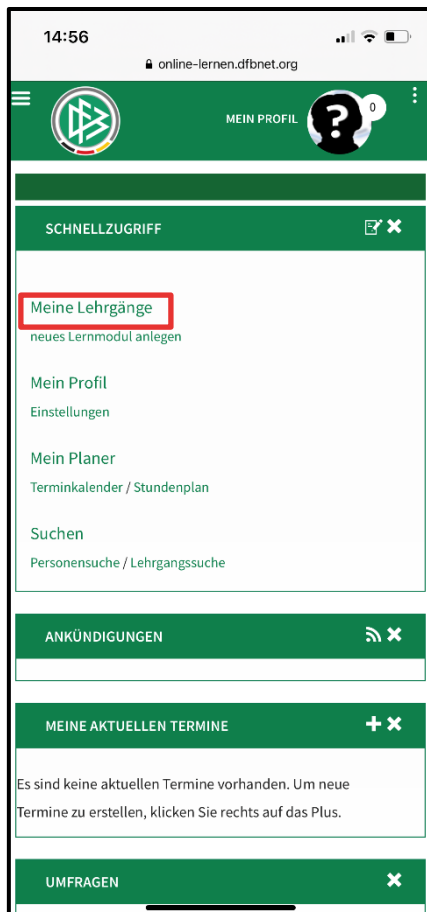
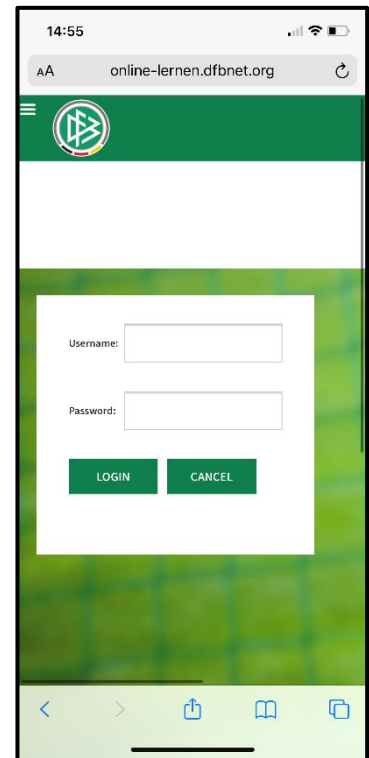


2.2. MOBILE ANSICHT

Folgend ist die Erklärung zu finden, wie auf die Regelarbeit mit einem mobilen Endgerät (Smartphone, Tablet, o.Ä.) zugegriffen werden kann. Wenn der Zugriff mit einem Computer/Laptop/Mac erfolgen soll, ist die Erklärung im vorherigen Kapitel zu finden (ab Seite 3).

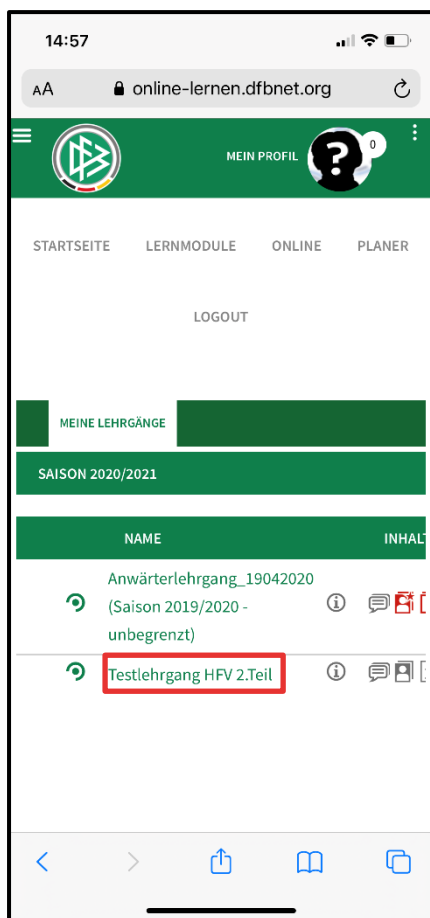
1. Schritt: Aufrufen der Plattform

- a. Plattform aufrufen:
<https://online-lernen.dfbnet.org>
- b. Einloggen mit den persönlichen Zugangsdaten für das DFBnet.



2. Schritt: Eigene Lehrgänge abrufen

- a. Nach erfolgreichem Login erscheint die folgende Ansicht.
- b. Hier ist nun auf *Meine Lehrgänge* (rot eingrahmt) zu klicken.

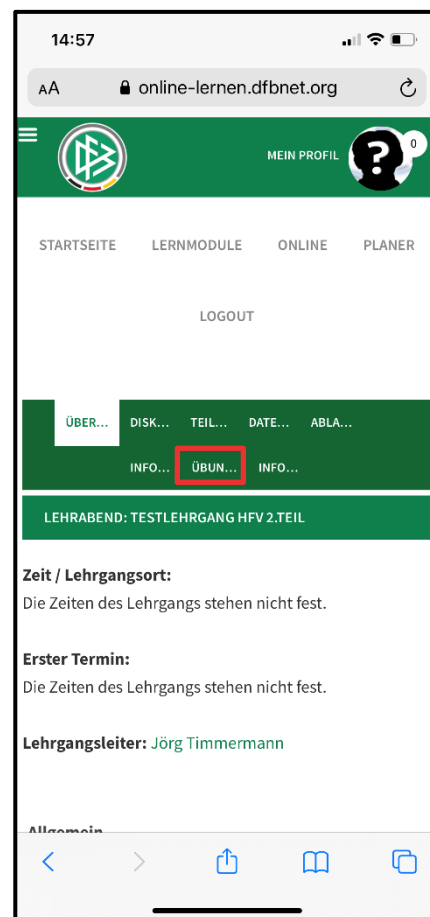


3. Schritt: Aufrufen des Lehrgangs

- Es erscheint die Ansicht aller Lehrgänge, hier ist der Lehrgang auszuwählen, zu dem eingeladen wurde (der Titel ist der E-Mail zu entnehmen).
- In diesem Beispiel handelt es sich um *Testlehrgang HFV 2.Teil*, der ausgewählt wird.

4. Schritt: Aufrufen der Regelarbeit

- Es öffnet sich die Ansicht des Lehrgangs.
- Zum Öffnen der Regelarbeit ist in der oberen Navigationsleiste auf *Übungsfragen* zu klicken (rot umrahmt). Dies wird ggf. abgekürzt mit Punkten dargestellt.





14:58
online-lernen.dfbnet.org

MEIN PROFIL

LOGOUT

ÜBER... DISK... TEIL... DATE... ABLA...
INFO... ÜBUN... INFO...

Aufgabenblatt
Zeitraum: 25.01.2021, 19:00 – 27.01.2021, 20:15

AUFGABEN	BEARBEITET	MAX. PUNKTE
1. Frage 1	✓	4
2. Frage 2	✓	1
3. Frage 3	✓	1
4. Frage 4	✓	1
5. Frage 5	✓	1
6. Frage 6	✓	1
7. Frage 2	✓	1
8. Frage 7	✓	1
		11

Allgemein

5. Schritt: Aufgabenübersicht

- Es öffnet sich die Ansicht der offenen Regelarbeiten und deren Fragen in der Übersicht (siehe folgendes Bild).
- Die Spalte *Aufgaben* zeigt die Übersicht der Fragen an. Die Spalte *Bearbeitet* zeigt auf, ob die jeweiligen Fragen bereits beantwortet sind (ein rotes Kreuz bedeutet, dass die Frage noch nicht beantwortet ist / ein grüner Haken bedeutet, dass die Frage bereits beantwortet ist). Die Spalte *Max. Punkte* zeigt auf, wie viele Punkte zu der jeweiligen Frage maximal erzielt werden können.
- Mit einem Klick auf die Frage (in diesem Fall Frage 1 rot umrahmt) kann die jeweilige Frage geöffnet werden.

6. Schritt: Frage beantworten

- Die aufgerufene Frage entsprechend beantworten und abschließend auf *Abschicken* klicken (rot umrahmt), damit die Beantwortung gespeichert wird.
- Nach der Beantwortung der Frage muss auf einen der Buttons in der Navigationsleiste (orange umrahmt) geklickt werden, um zu einer anderen Frage zu gelangen:
 - Mit *vorige Aufgabe* gelangt man zur vorherigen Frage (Achtung: Wenn bei der aktuell aufgerufenen Frage noch nicht auf *Abschicken* geklickt wurde, wird bei einem Klick auf *ohne speichern zur vorigen Aufgabe* die Beantwortung nicht gespeichert)
 - Mit *zurück zur Aufgabenübersicht* gelangt man wieder in die Übersicht aller Fragen, siehe 5. Schritt (Achtung: Wenn bei der aktuell aufgerufenen Frage noch nicht auf *Abschicken* geklickt wurde, wird bei einem

14:58
online-lernen.dfbnet.org

MEIN PROFIL

« ohne Speichern • zurück zur ohne Speichern
zur vorigen Aufgabenübersicht zur nächsten
Aufgabe • Aufgabe »

2. Frage 2 (1 Punkt)

Ein Verteidiger versucht, einen aussichtsreichen Angriff im Bereich der Mittellinie zu unterbinden. Dabei hält er den Gegner kurz am Trikot fest. Dieser jedoch reißt sich los, läuft weiter und kann den Angriff fortsetzen. Wie entscheidet der Unparteiische?

Antworten:

direkter Freistoß, Feldverweis

direkter Freistoß, Verwarnung

Weiterspielen, Verwarnung in der nächsten Unterbrechung

Weiterspielen, keine persönliche Strafe

ABSCHICKEN



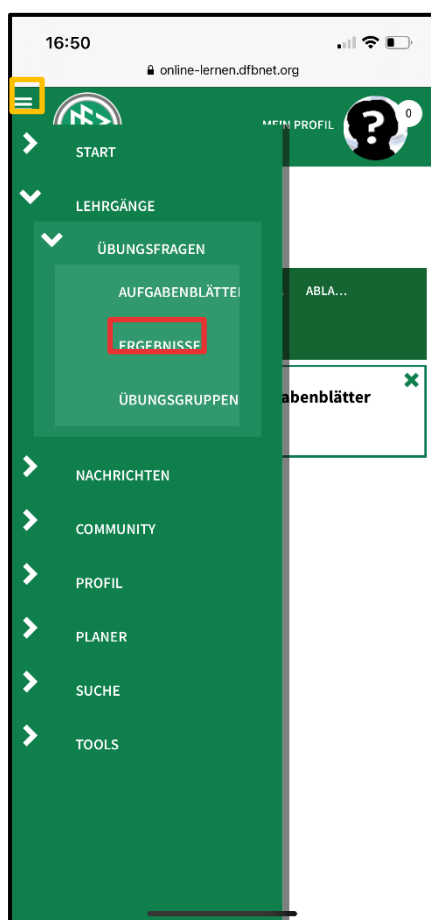
- Klick auf *zurück zur Aufgabenübersicht* die Beantwortung nicht gespeichert)
iii. Mit *nächste Aufgabe* gelangt man zur nächsten Frage
(Achtung: Wenn bei der aktuell aufgerufenen Frage noch nicht auf *Abschicken* geklickt wurde, wird bei einem Klick auf *ohne speichern zur nächsten Aufgabe* die Beantwortung nicht gespeichert)

7. Schritt: Aufgabenübersicht überprüfen

- a. Mit einem Klick auf *zurück zur Aufgabenübersicht* kommt man wieder zur Übersicht aller Fragen. Dort kann geprüft werden, ob alle Fragen beantwortet wurden (sobald alle Haken grün sind).

The screenshot shows a mobile application interface for 'online-lernen.dfbnet.org'. At the top, there is a navigation bar with a menu icon, a logo, and a profile icon labeled 'MEIN PROFIL' with a question mark and a '0' notification. Below this is a 'LOGOUT' button. A secondary navigation bar contains buttons for 'ÜBER...', 'DISK...', 'TEIL...', 'DATE...', 'ABLA...', 'INFO...', 'ÜBUN...', and 'INFO...'. The main content area is titled 'Aufgabenblatt' and shows a time period: 'Zeitraum: 25.01.2021, 19:00 - 27.01.2021, 20:15'. Below this is a table with columns 'AUFGABEN', 'BEARBEITET', and 'MAX. PUNKTE'. The table lists 8 tasks, all of which are marked as completed with green checkmarks. The total score is 11 points. At the bottom, there is a section for 'Allgemein' with a link to 'Impressum'.

AUFGABEN	BEARBEITET	MAX. PUNKTE
1. Frage 1	✓	4
2. Frage 2	✓	1
3. Frage 3	✓	1
4. Frage 4	✓	1
5. Frage 5	✓	1
6. Frage 6	✓	1
7. Frage 2	✓	1
8. Frage 7	✓	1
		11



8. Schritt: Zur Ergebnisübersicht

- Die Regelarbeit ist abgegeben. Glückwunsch! Der*die Lehrwart*in ist nun an der Reihe und überprüft deine Ergebnisse. Sobald er dies abgeschlossen hat, informiert er darüber, dass die Ergebnisse nun eingesehen werden können.
- Logge dich dann dazu wieder auf der Plattform ein und gehe in den Bereich *Übungsfragen* (siehe Schritte 1-4). Die Fragen sind dort ggf. nicht mehr zu finden.
- Über die drei Punkte in der Ecke oben links (orange umrahmt) kann die Navigation geöffnet werden. Dort ist der Menüpunkt *Ergebnisse* zu finden, der anzuklicken ist (rot umrahmt).

9. Schritt: Zur Ergebnisübersicht

- In der Übersicht sieht man die Übersicht der Regelarbeiten in diesem Lehrgang (dies kann auch nur einer sein) und die Anzahl der erreichten Punkt- und Prozentzahl.
- Mit einem Klick auf die Regelarbeit (rot umrahmt), öffnet sich die Übersicht der erreichten Punktzahl pro Frage.

TITEL	START	ENDE	PUNKTEPROZENT
Aufgabenblatt	25.01.2021, 19:00	25.01.2021, 20:15	0 / 11 0,0 %
Aufgabenblatt	25.01.2021, 19:00	27.01.2021, 16:15	3 / 11 27,3 %
			3 / 22 13,6 %

Allgemein
Impressum
Kontakt
Nutzungsbedingungen
Datenschutz

Service
Training & Wissen online
VBSS-Vereinsinformation
Trainermedien



16:50 online-lernen.dfbnet.org

MEIN PROFIL

ÜBER... DISK... TEIL... DATE... ABLA...
INFO... ÜBUN... INFO...

ERGEBNISSE DES AUFGABENBLATTS „AUFGABENBLATT“

AUFGABEN	ERREICHTE PUNKTE	MAX. PUNKTE
1. Frage 1	0	4
2. Frage 2	0	1
3. Frage 3	1	1
4. Frage 4	0	1
5. Frage 5	1	1
6. Frage 6	0	1
7. Frage 2	0	1
8. Frage 7	1	1
Gesamtpunktzahl:	3	11

Allgemein
Impressum
Kontakt
Nutzungsbedingungen
Datenschutz

10. Schritt: Gesamtansicht der Ergebnisse

- Im folgenden Bild ist die Übersicht der Ergebnisse aller Fragen zu sehen.
- Mit einem Klick auf eine Frage (rot umrahmt) öffnet sich die Detailansicht der einzelnen Fragen.

11. Schritt: Zwischen den Fragen navigieren

Nach dem Klick auf eine der Fragen erscheint diese in der folgenden Detailansicht. Folgende Bereiche sind dort zu finden:

- Navigationbereich (orange umrahmt):
 - Mit *vorige Aufgabe* wird die Lösungsansicht der vorherigen Frage angezeigt.
 - Mit *Übersicht der Korrekturen* gelangt man zur Gesamtansicht der Ergebnisse (siehe Schritt 10).
 - Mit *nächste Aufgabe* wird die Lösungsansicht der nächsten Frage angezeigt.
- Übersicht der Antworten und der Lösungen (rot umrahmt):
 - Vor den Antwortmöglichkeiten ist mit einem blauen Kreuz markiert welche Antworten vom User ausgewählt wurden.
 - Hinter den Antwortmöglichkeiten ist zu sehen, ob die Auswahl der Antwortmöglichkeit korrekt ist oder nicht.
 - Ein grüner Haken bedeutet, dass die getroffene Auswahl korrekt ist.

17:20 online-lernen.dfbnet.org

MEIN PROFIL

« vorige Aufgabe Übersicht der Korrekturen nächste Aufgabe »

4. Frage 4

Der Spieler mit der Nr. 3, der wegen einer Verletzung vorübergehend das Spielfeld verlassen hat, kommt unangemeldet auf das Spielfeld zurück. Der Gegner ist am eigenen Strafraum im Ballbesitz, und der Spieler greift nicht ein. Trotzdem bemerkt der Schiedsrichter den unerlaubten Eintritt. Entscheidungen?

Antworten:

- dir. Freistoß wo Ball bei Spielunterbrechung, Verwarnung
- weiterspielen, Verwarnung in der nächsten Unterbrechung
- ind. Freistoß wo Ball bei Spielunterbrechung, Verwarnung
- SR-Ball wo Ball bei Spielunterbrechung, Verwarnung

Bewertung der Aufgabe „Frage 4“

Erreichte Punkte: 0 von 1



Wenn bei mehreren richtigen Antworten die Antwortmöglichkeit nicht ausgewählt ist und ein grüner Haken dahinter ist, bedeutet dies, dass das Nichtauswählen der Antwortmöglichkeit korrekt ist.

- Ein roter Haken bedeutet, dass die getroffene Auswahl falsch ist. Wenn bei mehreren richtigen Antworten die Antwortmöglichkeit nicht ausgewählt ist und ein rotes Kreuz dahinter ist, bedeutet dies, dass die Antwortmöglichkeit richtig gewesen wäre.

d. Bewertung der Antworten (blau umrahmt):

- i. Hier steht die Punktzahl, die für diese Frage erreicht wurde.
- ii. Zusätzlich kann es sein, dass der*die Lehrwart*in ein Kommentar zu der Antwort hinterlassen hat, der ebenfalls hier zu finden ist.

3. ANFRAGEN ZUR PLATTFORM ONLINE LERNEN

Bei Rückfragen in Bezug auf die Plattform Online Lernen im DFBnet oder das Manuskript steht HFV-Mitarbeiter Dominik Voigt gern zur Verfügung.

Dominik Voigt

Tel.: 040 / 675 870 – 24

Fax: 040 / 675 870 – 90

E-Mail: dominik.voigt@hfv.de